

Arbeitsanleitung für Sika® Marine Systeme Verlegen von Teakdecks – Vorbereitung der Untergründe

- Vorbehandlung der Haftfläche



Bild A



Bild B







Bild C



Bild D

GFK-Deck:

	Als erstes sollten stark verschmutzte Haftflächen mit einem reinen Lösungsmittel (Sika® Remover-208) gereinigt werden, um den größten Schmutz zu entfernen.
	Gelcoatschicht mit 80/100er Papier leicht anschleifen (bei genoppten Flächen stark schleifen, damit auch zwischen den Noppen die Schicht geschliffen ist). Schleifstaub absaugen.
	Haftfläche mit Sika® Cleaner-205 reinigen, verwenden Sie einen fusselfreien Lappen oder ein Papiertuch. Regelmäßiges Wechseln des Tuches erforderlich.
	Ablüfzeit: minimal 10 Minuten, maximal 2 Stunden.

